

**Nolūks un iespējas**

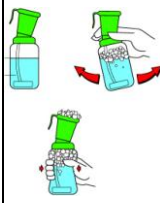

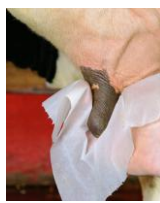

- Somatisko šūnu skaita samazināšanās
- Baktēriju kopējā skaita samazinājums
- Sviestskābi radošo baktēriju sporu samazinājums
- Piena kvalitātes uzlabošanās

**4XLA Bāze**  
**un Aktivators**



**Cik bieži? Pirms un pēc katras slaukšanas reizes!**

**Pirms slaukšanas**

Procedūra & Lidzeklis	%		Piezīmes
<p><b>Pupu galu dezinfekcijai:</b></p> <p><b>4XLA Bāze</b> <b>4XLA Aktivators</b></p>	100	Samaisiet abus komponentus kopā	 <p><b>4XLA Bāzei</b> pievienojiet <b>4XLA Aktivatoru</b>, attiecībā 50:50. Ērtību labad var lietot speciālo sūknīti, ko uzskrūvē kannām. Šo procedūru var izdarīt tieši dezinfekcijas pudelītē vai kādā citā traukā. Saskalojiet!</p> <p>Uzpildiet dezinfekcijas pudelīti ar darba šķīdumu. Saspiežot pudelīti kausiņš piepildās ar putām.</p>
<p><b>Pupu galu dezinfekcijai:</b></p> <p><b>4XLA Bāzes/Aktivatora maisījums</b></p>	100	Ļaujiet putām iedarboties uz pupu ādu vismaz 15-30 sekundes	 <p>Lietojiet <b>4XLA</b> novietnēs, kurās problēmas ar higiēnu - par maz vietas, par mitru, vides mastīts....</p> <p>Iegremdējiet katru pupu putās pudelītes kausiņā</p> <p>Ziemas periodā, aukstā laikā ieteicams pudelīti nedaudz uzsildīt.</p>
<p><b>Netīrumu noņemšana:</b></p> <p><b>izmantojiet papīra salvetes vai dvieļiņus</b></p> <p><i>(lietojiet katrai govij individuāli)</i></p> <p><b>Slaukšanas aparāta uzlikšana</b></p>		<p>Ar rotējošām kustībām, rūpīgi noslaukiet katru pupu, tā lai visi netīrumi no pupu ādas paliktu dvieļīti!</p> <p>Uzlieciet aparātu!</p>	 <p>Rūpīgi notīriet pupu ādu pirms aparāta uzlikšanas.</p>  <p>Parūpējieties, lai aparāta uzlikšanas brīdī gaiss nenonāktu sistēmā!</p> <p>Vienā rokā turot kolektoru, ar otru uzlieciet stobriņus. Uzmanieties, lai stobriņā netiek iesūkta netīrumi!</p> <p>Novieto slaukšanas aparātu zem tesmeņa tā, lai nebūtu traucēta piena plūsma!</p>

## Pēc slaukšanas

<p>Pupu dezinfekcija: <b>4XLA Bāze</b> <b>4XLA Aktivators</b></p>	<p><b>100</b></p>	<p>Samaisiet abus komponentus kopā</p>	<p><b>4XLA Bāzei</b> pievienojiet <b>4XLA Aktivatoru</b>, attiecībā 50:50. Ērtību labad var lietot speciālo sūknīti, ko uzskrūvē kannām. Šo procedūru var izdarīt tieši dezinfekcijas pudelītē vai kādā citā traukā. Saskalojiet!</p>
<p>Pupu dezinfekcija: <b>4XLA Bāzes/Aktivatora maisījums</b></p>	<p><b>100</b></p>	<p>Dezinfekcijas līdzeklis paliek uz pupu ādas līdz nākamajai slaukšanai</p>	<div data-bbox="970 398 1161 645" data-label="Image"> </div> <p>Lietojiet <b>4XLA</b> novietnēs, kurās problēmas ar higiēnu - par maz vietas, par mitru, vides mastīts, mušas....</p> <p><b>4XLA</b> neveido plēvīti uz pupu ādas. Iegremdējiet katru pupu dezinfektantā uzreiz pēc aparāta atvienošanas!</p> <p><b>Izvairieties no pārslaukšanas un aparāta noraušanas!</b></p> <p>Ziemas periodā, aukstā laikā ieteicams pudelīti nedaudz uzsildīt.</p>

### Piezīmes:

Izlietoto dezinfektanta **4XLA** darba šķīdumu nekad neļejiet atpakaļ oriģinālajās kannās! Pēc katras slaukšanas reizes, lūdzu rūpīgi izmazgājiet pupu dezinfekcijas kanniņas ar siltu ūdeni! Jūsu pagatavotais darba šķīdums savu efektivitāti saglabā 10-14 stundas!

Pirms katras slaukšanas veiciet pupu ādas atbrīvošanu no iepriekšējā slaukšanas reizē lietotā dezinfekcijas līdzekļa. Šim nolūkam lūdzu lietojiet **4XLA** darba šķīdumu un putu radošo pudelīti!

Vidējais patēriņš 300 laktācijas dienās – 3 kg uz dzīvnieku. Ekonomē ekonomiski!

## Universāls pupu dezinfekcijas līdzeklis **4XLA** Base D un **4XLA** Activator D piena lopkopībai.

Divu komponentu **koncentrāts**, paredzēts darba šķīduma pagatavošanai. Satur hlora dioksīdu, kam piemīt plaša spektra un ilgstoši noturīgas dezinficējošas īpašības. **Izmantojams pirms un pēc slaukšanas dezinfekcijas veikšanai. Samazina somatisko šūnu skaitu, samazina patogēno baktēriju populāciju novietnē līdz ar ko uzlabojas piena kvalitāte.**

**Lietošanas indikācijas:** Kā slaucamo govju mastīta profilakses palīg līdzeklis. Izmanto pupu galu dezinfekcijai. Preparāts nozūstot veido aizsargkārtiņu - barjeru, kura pasargā tesmeni no inficēšanās. Mīkstina ādu. Nesatur jodu un hlorheksidīnu.

**Nevēlamās reakcijas:** Nav zināmas.

**Pirms slaukšanas dezinfekcija:** Darba šķīduma pagatavošana: vienādās attiecībās sajauc kopā abas komponentus.

Darba šķīdumu iepilda īpašajā pupu dezinfekcijas kanniņā, kura veido putas. Pēc tesmeņa noslaukšanas un redzamo netīrumu noņemšanas, pirms paša slaukšanas aparāta stobriņu uzlikšanas, izdara visu pupu dezinfekciju. Kanniņu saspiežot kausiņš piepildīsies ar darba šķīduma putām, kuru veidošanos nodrošina kanniņas tehniskā uzbūve. Putas apņems pupu. Putu forma nodrošina, ka dezinfektants nenotek un pēc 15 -30 sekundēm sīkie netīrumi būs atmiekšķēti, bet āda dezinficēta. Ar papīra salvetes palīdzību putas, kopā ar sīkajiem netīrumiem rūpīgi noslauka nost. Nemazgāt! Nelietot slapjas lupatas! Lietojiet papīra dvieļus!

**Pēc slaukšanas dezinfekcija:** Darba šķīduma pagatavošana: vienādās attiecībās sajauc kopā abas komponentus. Darba šķīdumu iepilda citas konstrukcijas kanniņā.. Tūlīt pēc slaukšanas aparāta noņemšanas izdara pupu dezinfekciju, lietojot īpašo dezinfekcijas kanniņu. Pēc trauciņa saspiešanas, darba šķīdums nonāks saskarē ar pupu. Procedūru izdara uzreiz pēc slaukšanas visiem pupiem. Atļauj nožūt. Neslauka. Vidējais darba šķīduma patēriņš uz vienu govi vienā slaukšanas reizē aptuveni 7.5ml.

**Ilgstoša aizsardzība, ādu mīkstinoša iedarbība. Plašs spektrs. Likvidē piena paliekas uz pupu ādas, kas var kalpot par baktēriju vairošanās vidi.**

**Nesaderība:** Nelietojiet kopā ar citiem pupu dezinfekcijas līdzekļiem.

**Kontrindikācijas:** Nelietot uz traumētiem vai iekaisuši pupiem.

Pārtraukt lietošanu kairinājuma vai hipersensitivitātes pazīmju novērošanas gadījumā pret šo produktu.

Neizmantojiet piena iekārtu dezinfekcijai.

**Tikai ārīgai lietošanai.** Mazgāt rokas pēc lietošanas. Izvairīties no kontakta ar acīm. Ja kontakts notiek, skalot acis ar lielu daudzumu ūdens. Vērsties pie ārsta, ja kairinājums attīstās. Ja preparāts nonāk saskarē ar ādu - nomazgāt ar tekošu ūdeni. Ja tiek nejauši norīts - dzert lielu daudzumu ūdens. Apstrādes un darba šķīduma pagatavošanu izdarīt labi ventilējamās telpās.

**Uzglabāšanas laiks:** Bāze: 2 gadi. Aktivators: 2 gadi. Vienmēr pagatavot svaigu šķīdumu pirms izmantošanas. Izlietot 2-3 stundu laikā. Neizlietoto darba šķīdumu utilizē.

Īpaši uzglabāšanas nosacījumi: Sargāt no gaismas. Nesasaldēt \*. Uzglabāt cieši noslēgtos sākotnējos iepakojumos (kannās). Neuzglabāt kopā ar pārtiku, dzērieniem un dzīvnieku barību.

\*Sasalšana neietekmē produkta kvalitāti pie nosacījuma, ja produkta komponentes pirms sajaucšanas ir pilnīgi atkusušas un pirms lietošanas rūpīgi samaisītas kopā.

**Iepakojuma veids un sastāvs:** Bāze un Aktivators tiek piegādāti atsevišķi, iepakotus pa pāriem augsta blīvuma polietilēna kannās / tarā 3,785, 10 vai 20 litri.

Neizlietotās zāles vai izlietotos materiālus jāiznīcina no saskaņā ar valsts prasībām.

Bīstams ūdens florai un faunai. Nepiesārņojiet ūdens tilpnes ar neizlietotajiem iepakojumiem!

**REGISTRĀCIJAS APLIECĪBAS ĪPAŠNIEKS** Ecolab GmbH & Co OHG Reisholzer Werftstraße 38-42; 40589 Düsseldorf, Vācija

**Izplatītājs:** AS „Dimela Veta Latvija”.

Tālrunis pasūtījumu veikšanai: 67610001

Pasūtījumu piegāde bez papildus maksas visā Latvijā!